

Användaranvisningar för vattenpumpar WP6098 och WP6124

kamremskit CT1168WP1/WP3/WP4/WP5/WP7/WP8PRO

Audi, Seat, Skoda, VW, diverse 1.6 och 2.0 TDi/TDi Blue Motion Common Rail EA288-modeller

Problem

- > Missljud
- > Vattenläckage
- > Kylväsketemperaturen ökar kraftigt
- > Pumpen kan inte regleras
- > Tröga lager
- > Defekt pumphjul

Orsak

Felaktig hantering före eller under montering kan försämra driften eller orsaka skador.

Lösning

- > Pumphjulsskyddet får inte manövreras för hand (**bild 2**).
- > Vrid aldrig pumphjulet och lagret för hand (**bild 3**).
- > Vattenpumpen får aldrig sättas ner på pumphjulet (**bild 4/5**); vattenpumpen ska endast sättas ned försiktigt på remhjulets (**bild 6**) framsida.
- > Pumpen kan låta när den är torr; när den är i drift smörjer kylvätskan kontaktytorna för att eliminera ljudet.
- > Det är också viktigt att pumpen placeras plant mot motorn innan skruvarna dras åt.

Bild 1



Bild 2




Bild 3




Bild 4



Bild 5




Bild 6

